



- LEGENDE**
- Représentation schématique du degré d'utilisation du sol par lot ou lot
- LOT - LOT**
- Délimitation du PAP et des zones du PAG**
- Courbes de niveau**
- Nombre de niveaux**
- Hauteur des constructions**
- Types, dispositions et nombre des constructions**
- Type et nombre de logements**
- Formes des toitures**
- Cabariot des immeubles (plan / coupes)**
- Degré de mixité des fonctions**
- Espaces extérieurs privés et publics**
- Plantations et murets**
- Servitudes**
- LEGENDE COMPLEMENTAIRE**

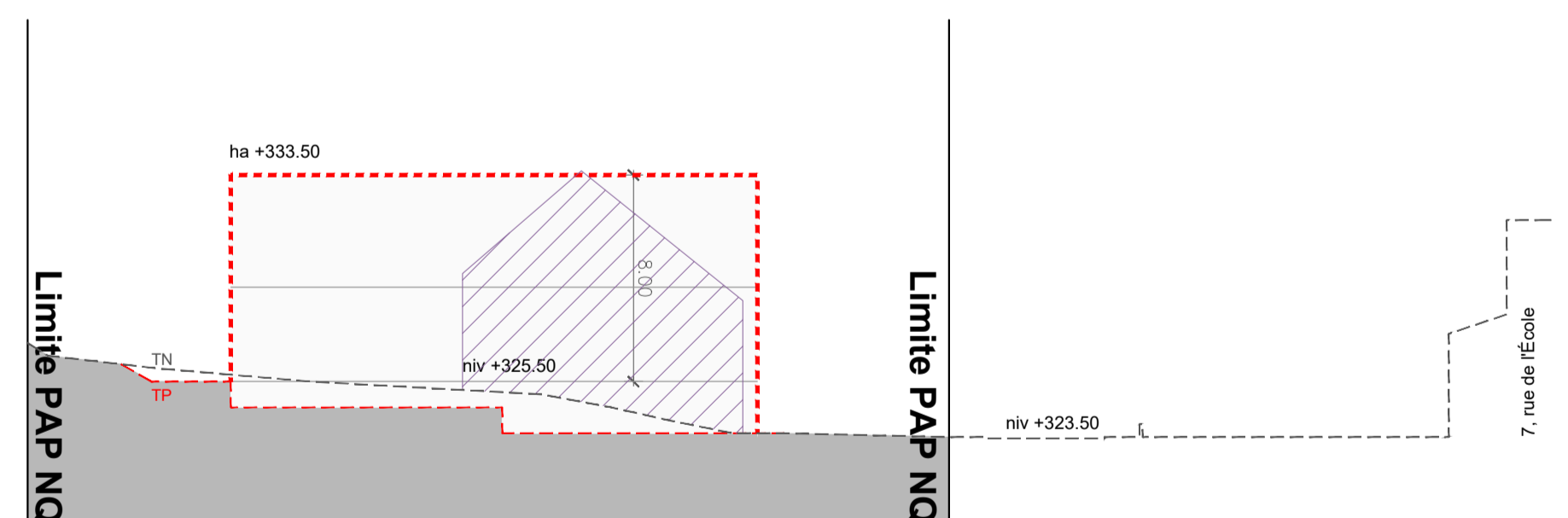
COEFFICIENTS DE DENSITE PAG

COS	0.30	CUS	0.50
CSS	0.50	DL	20.00
	MIN		MIN
	MAX		MAX

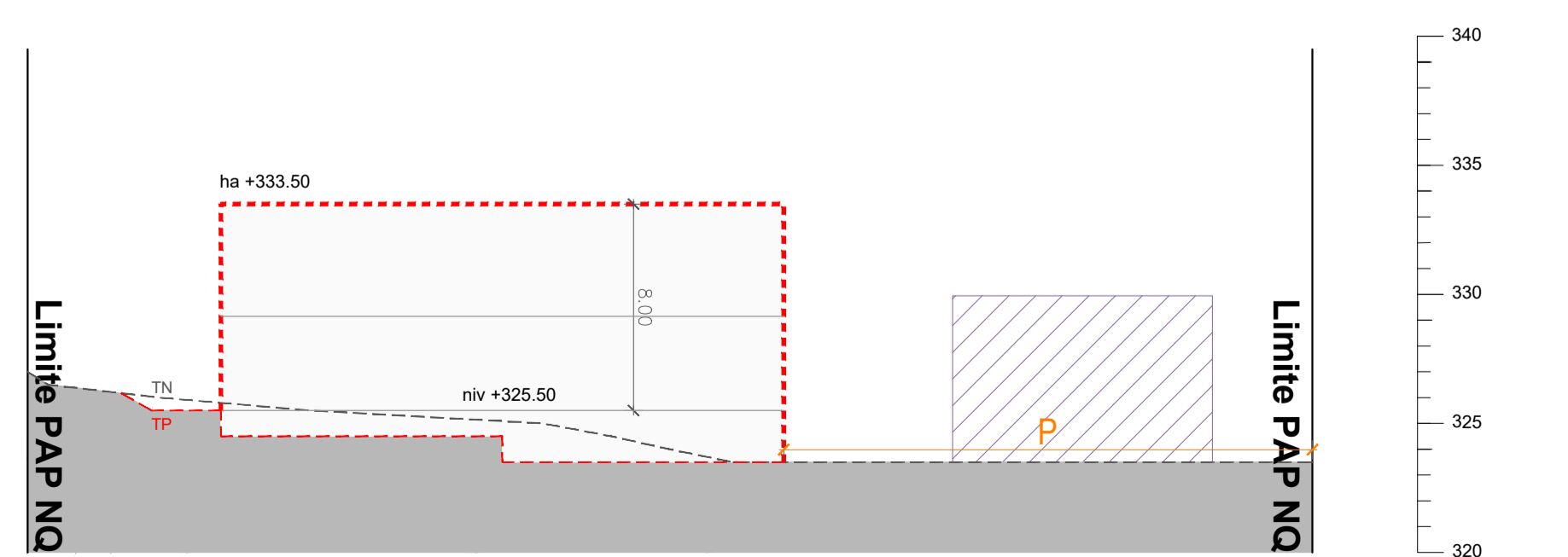
Plan d'implantation 1/250

REPRESENTATION SCHEMATIQUE DU DEGRE D'UTILISATION DU SOL DU LOT 1

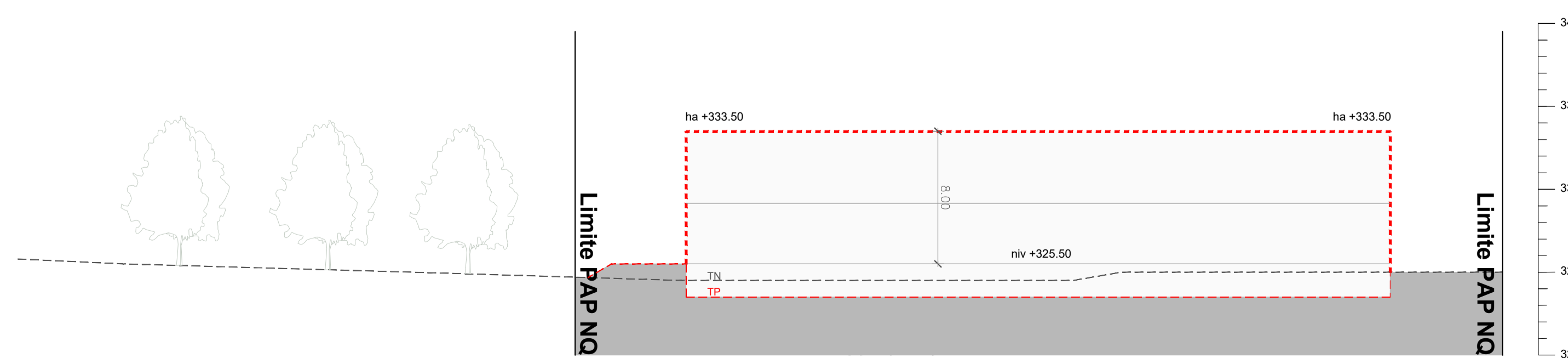
Lot 1		2665 m²	
min.	max.	min.	max.
799.5	-	1332.5	-
1332.5	-	-	-
tpV	ha 10	2	-



Coupe transversale 2 1/250



Coupe transversale 1 1/250



Coupe longitudinale 3 1/250

Modification	Rev.	Date

N.B. : CHAQUE NOUVELLE REVISION ANNULE ET REMPLACE TOUS LES PLANS PRECEDENTS. TOUTES LES COTES SONT A VERIFIER PAR L'ENTREPRISE OU BUREAU D'ETUDE AVANT MISE EN OEUVRE ET TOUTE DIFFERENCE DOIT ETRE SIGNALÉE SANS DELAI A L'ARCHITECTE.

Maitre de l'ouvrage:

Administration communale de Junglinster

Projet:

PAP NQ « Ecole provisoire Bourglinster »

Titre:

Partie graphique - implantation et coupes

Plan N°:	2231-07 - 01 - la - 251	Phase:	AUT
Date:	07/02/2025	Rev N°:	-
		Echelle:	-

jim clemes associates

JIM CLEMES ASSOCIATES s.a.
120, Rue de Luxembourg L-4221 Esch-sur-Alzette
Tel: +352 55321931, Fax: +352 553219 800, Mail: info@jimclemes.com